


LEPIS



We know books



Unde e iepurașul de Paște?


Iepurașul de Paște se pregătește să ascundă o mulțime de ouă gustoase. Îl poți găsi?

IEPURASAȘUL DE PAȘTE ARE...

- floare roșie
- burtică portocalie
- codiță albă și pufoasă



Lipește aici un coș cu ouă când îl găsești.



Vânătoarea de ouă


Distrează-te organizându-ți propria vânătoare de ouă cu aceste indicatoare grozave! Dacă doar vrei să te alături vânătorii, roagă un adult să adune indicatoarele și să se ocupe de organizare.

Vei avea nevoie de:

- ouă de ciocolată
- indicatoarele detașabile
- bețe pentru plante sau de la înghețată
- pixuri sau creioane și lipici
- participanți la vânătoare

1

Desprinde cu grijă piesele.



2

Desenează și scrie indicii în spațiile goale.




3

Roagă un adult să te ajute să lipești indicatoarele pe bețe pentru plante sau de la înghețată.



4

Ascunde ouăle (sau roagă un adult să te ajute) și amplasează indicatoarele de-a lungul drumului, pentru a oferi indicii participanților.



Sfaturi pentru o vânătoare și mai palpitantă

- Plănuiește dinainte dacă vânătoarea va avea loc înăuntru sau afară.
- Oferă-i fiecărui participant un coș sau o gălețușă în care să pună ouăle pe care le adună.
- Oferă-i fiecărui vânător de ouă un premiu simbolic pentru participare.
- Oferă-i participantului care a adunat cele mai multe ouă o insignă de câștigător.

